



BÜRO COMBI+



1

**BÜRO COMBI+ 1**

*Off ce combi+ 1*

**Europ. Kirschbaum/Europ. Kirschbaum**  
*Cherry wood/Cherry wood*




2

**BÜRO COMBI+ 2**

*Off ce combi+ 2*

**Ahorn/Ahorn**  
*Maple/Maple*



3

**BÜRO COMBI+ 3**

*Off ce combi+ 3*

**Off ce grau/ Off ce grau**  
*Off ce grey/ Off ce grey*



4

**BÜRO COMBI+ 4**

*Off ce combi+ 4*

**Buche/Buche**  
*Beech/Beech*

**DIE IDEE | THE IDEA**

- ▶ 1 System | 1 System
- ▶ 4 Programme | 4 Programms
- ▶ 1 Preis | 1 Price
- ▶ 1 Typenplan | 1 Typelist

**PROFESSIONELLES BÜRO MIT SYSTEM**  
*PROFESSIONELL OFFICE WITH SYSTEM*

- ▶ Schreibtische mit Wangen- und C-Fuß-Gestell entsprechend den EU-Richtlinien
  - ▶ Optimale Raumausnutzung durch Anbauteile in 2 Ordnerhöhen
  - ▶ Modernes Design und leistungsfähige Materialien garantieren eine lange Nutzungsdauer
  - ▶ Individuelle Kombinationsmöglichkeiten durch die Ausführungsvielfalt
- ▶ *Desks with panels and C-shaped frames corresponding to the EU guide lines*
  - ▶ *optimal utilisation of space by using extension elements in 2 file heights*
  - ▶ *modern design and material of top quality assure a long useful life*
  - ▶ *the great variety of f nishes enables individual combination possibilities*



1



2



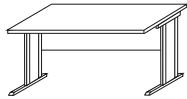
3



4

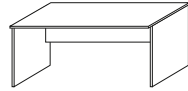
# TYPENPLAN FÜR ALLE 4 BÜRO COMBI+ PROGRAMME ERHÄLTlich | MODEL PLAN FOR ALL 4 OFFICE COMBI+ PROGRAMMS

## Schreibtische | Desks



Schreibtisch mit C-Fuß  
*Desk with C-foot-frame*

B 80|120|160 x H 72 x T 80 cm



Wangenschreibtisch  
*Desk with flush side panels*

B 80|120|160 x H 72 x T 80 cm



Verkettungsplatte 90°  
*Connecting worktop 90°*

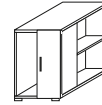
B 80 x H 2,8 x T 80 cm

## Container | Pedestals



Rollcontainer  
*Mobile pedestal*

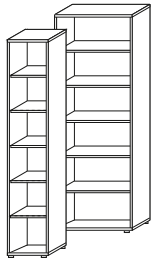
B 42,8 x H 55,3 x T 49,9 cm



PC-Container  
*PC pedestal*

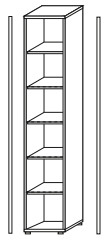
B 55 x H 72 x T 80 cm

## Regale | Shelves



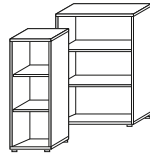
Regale 6 Ordnerhöhen  
*Shelf units 6 folder high*

B 40|80 x H 216,7 x T 36,2 cm



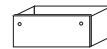
Eck-Regal 6 Ordnerhöhen  
*Corner shelf unit 6 folder high*

B 64,6 x H 216,7 x T 64,6 cm



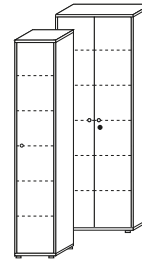
Regale 3 Ordnerhöhen  
*Shelf units 3 folder high*

B 40|80 x H 111,5 x T 36,2 cm



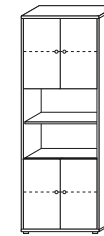
Schubkasteneinsatz  
*Drawer insert*

B 80 cm



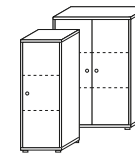
Anbauteile 6 Ordnerhöhen  
*Extension parts 6 folder high*

B 40|80 x H 216,7 x T 36,2 cm



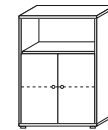
Anbauteil 6 Ordnerhöhen  
*Extension part 6 folder high*

B 80 x H 216,7 x T 36,2 cm



Anbauteile 3 Ordnerhöhen  
*Extension parts 3 folder high*

B 40|80 x H 111,5 x T 36,2 cm



Anbauteil 3 Ordnerhöhen  
*Extension part 3 folder high*

B 80 x H 111,5 x T 36,2 cm

überreicht durch: