



BÜRO | **UNO** ZERLEGTES BÜROSYSTEM

- UNO - zerlegtes Preiseinstiegsprogramm in den drei erfolgreichsten Ausführungen Ahorn hell, Buche und Office grau jeweils mit Kanten in Alustreifer-Optik

Keine Sonderanfertigungen möglich!

AUSFÜHRUNGEN

Ausführung: **235**
 Korpus, Front und Arbeitsplatten:
Ahorn-Nachbildung hell (M 511)
 Kante: **Alu-Streifer**

Ausführung: **236**
 Korpus, Front und Arbeitsplatten:
Buche-Nachbildung (M 402)
 Kante: **Alu-Streifer**

Ausführung: **237**
 Korpus, Front und Arbeitsplatten:
Office grau (M 075)
 Kante: **Alu-Streifer**



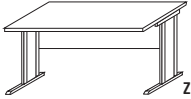

Wellemöbel

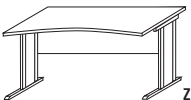

SCHREIBTISCHSYSTEM

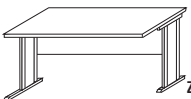
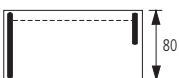

- Standardgrößen in 80, 120 und 160 cm Breite
- Gerade und geschweifte Arbeitsplatten
- Stahl C-Fuss-Gestell mit kurzen und langen Fussauslegern
- 90° Verkettungen
- PC-Anstellcontainer
- Bohrabstand Griff: 128 mm (bei Roll-/Anstellcontainern)

KORPUSSYSTEM

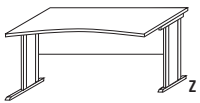
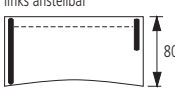
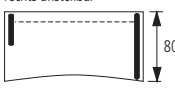
- Anbauteile in 40er und 80er Breite
- Anbauteile in 6 und 3 Ordnerhöhen
- Eckregale in beiden Ordnerhöhen
- Schubkasteneinsätze
- Glastürenschränke mit Siebdruckfronten
- Bohrabstand Griff: 128 mm

Schreibtische mit C-Füssen lang/lang			
 <p>Schreibtisch mit Rückwand und 2 langen C-Füssen</p> <p>H 72</p>			
Maße	80 x 80 cm	120 x 80 cm	160 x 80 cm
Art.-Nr.	71428	71429	71430

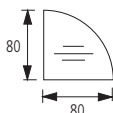

Schreibtische mit C-Füssen lang/lang			
 <p>Schreibtisch mit Rückwand und 2 langen C-Füssen (Plattenvorderkante mit Kontur)</p> <p>H 72</p>			
Maße	120 x 80 cm	160 x 80 cm	
Art.-Nr.	71431	71432	

Schreibtische mit C-Füssen lang/kurz für konventionelle Verkettungen			
 <p>Schreibtisch mit Rückwand und 1 langen und 1 kurzen C-Fuss, links und rechts verwendbar</p> <p>H 72</p>	<p>links anstellbar</p>  <p>rechts anstellbar</p> 		
Maße	80 x 80 cm	120 x 80 cm	160 x 80 cm
Art.-Nr.	71433	71434	71435

Schreibtische mit C-Füssen lang/kurz für konventionelle Verkettungen




 <p>Schreibtisch mit Rückwand und 1 langen und 1 kurzen C-Fuss, links und rechts verwendbar (Plattenvorderkante mit Kontur)</p> <p>H 72</p>	<p>links anstellbar</p> 	
	<p>rechts anstellbar</p> 	
Maße	120 x 80 cm	160 x 80 cm
Art.-Nr.	71436	71437




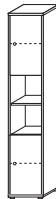
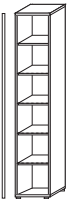

Verkettungsplatte

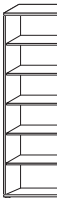

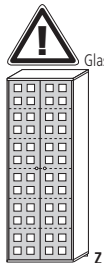
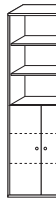

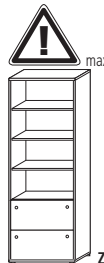
 	
Art.-Nr.	71449
	Verkettungsplatte 90° mit Laschen und Winkeln, drehbar
Maße B x H x T	H 2,8

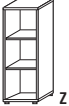
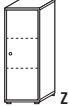
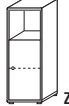
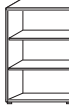
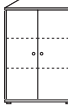

Rollcontainer

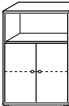
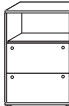




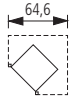
Container für PC-Tower

		<p>offenes Fach: lichtet Maß B 24 x H 64,5 x T 80</p>	
			
Art.-Nr.	71444	71446	71448
	Rollcontainer 3 Schubkästen	Rollcontainer 1 Utensilo, 3 Schubkästen, Schloss	Container für PC-Tower mit offenem Fach für Tower und 1 Tür, links und rechts verwendbar
Maße B x H x T	42,8 x 55,3 x 49,9	42,8 x 55,3 x 49,9	55 x 72 x 80
EUR			

Anbauteile - 6 Ordnerhöhen					Eck-Ragal
					 
Art.-Nr.	71400	71401	71402	71403	71413
	Regal mit 5 Böden, 4 Gleiter	Anbauteil mit 1 Tür, links oder rechts, 5 Böden, 4 Gleiter	Anbauteil mit 1 Tür, 3 Ordnerhöhen, links oder rechts, 5 Böden, 4 Gleiter	Anbauteil mit 2 Türen, 2 Ordnerhöhen, links oder rechts, 5 Böden, 4 Gleiter	Eckregal mit 5 Böden, 2 Eckleisten, 4 Gleiter Schenkellänge 64,6 cm
Maße B x H x T	40 x 216,7 x 36,2	40 x 216,7 x 36,2	40 x 216,7 x 36,2	40 x 216,7 x 36,2	H 216,7

Anbauteile - 6 Ordnerhöhen						
			 Glas-Türen			 max. Belastbarkeit 12,5 kg je Schubkasten
		Schloss				
Art.-Nr.	71404	71405	71406	71407	71408	71410
	Regal mit 5 Böden, 4 Gleiter	Anbauteil mit 2 Türen, Schloss, 5 Böden, 4 Gleiter	Vitrine mit 2 Glastüren, 5 Böden, 4 Gleiter	Anbauteil mit 2 Türen, 3 Ordnerhöhen, 5 Böden, 4 Gleiter	Anbauteil mit 4 Türen, 2 Ordnerhöhen, 5 Böden, 4 Gleiter	Anbauteil mit 2 Schubkästen/Hängeregister, 4 Böden, 4 Gleiter
Maße B x H x T	80 x 216,7 x 36,2	80 x 216,7 x 36,2	80 x 216,7 x 36,2	80 x 216,7 x 36,2	80 x 216,7 x 36,2	80 x 216,7 x 36,2

Anbauteile - 3 Ordnerhöhen						
						
Art.-Nr.	71414	71415	71416	71417	71418	71419
	Regal mit 2 Böden, 4 Gleiter	Anbauteil mit 1 Tür, links oder rechts, 2 Böden, 4 Gleiter	Anbauteil mit 1 Tür, 2 Ordnerhöhen, links oder rechts, 1 Boden, 4 Gleiter	Regal mit 2 Böden, 4 Gleiter	Anbauteil mit 2 Türen, 2 Böden, 4 Gleiter	Anbauteil mit 2 Türen, 2 Ordnerhöhen, 1 Boden, 2 Schubkästen, 4 Gleiter
Maße B x H x T	40 x 111,5 x 36,2	40 x 111,5 x 36,2	40 x 111,5 x 36,2	80 x 111,5 x 36,2	80 x 111,5 x 36,2	80 x 111,5 x 36,2

Anbauteile - 3 Ordnerhöhen		Eck-Ragal		Schubkasteneinsätze	
					
					
Art.-Nr.	71420	71421	71423	71424	71426
	Anbauteil mit 2 Türen, 2 Ordnerhöhen, 1 Boden, 4 Gleiter	Anbauteil mit 2 Schubkästen/Hängeregister, 4 Gleiter	Eckregal mit 2 Böden, Abdeckplatte, 2 Eckleisten, 4 Gleiter Schenkellänge 64,6 cm	Schubkasteneinsatz passend in Regale 40 cm breit	Schubkasteneinsatz passend in Regale 80 cm breit
Maße B x H x T	80 x 111,5 x 36,2	80 x 111,5 x 36,2	H 111,5		