



## JUGEND | CHOCOLATE

- Front und Korpus mit pflegeleichter und strapazierfähiger Kunststoff-Melaminharzoberfläche.
- Alle Kleiderschränke und das Innenzubehör sind im Innenbereich reinweiß.
- Fronten der Kleiderschränke und des hohen Anbauteils, sowie Kopfteile, mit Applikation in Walnuss-Nachbildung.
- Die Elemente in Absetzfarbe sind in der Preisliste grau markiert. Artikel ohne Farbabsetzung haben den Ausführungsschlüssel 451.
- Böden für Leitern sind in Weiß (Ausf. 451) und Walnuss-Nachbildung (Ausf. 587) erhältlich, nicht in den Farben Rubinrot (Ausf. 588) und Himmelblau (Ausf. 589).
- Regalleitern aus Metall, mit lackierter Oberfläche (Pulverbeschichtung) in weißaluminium RAL 9006
- Böden und Hängeelemente mit Rückwand in Absetzfarbe sind als Raumteiler verwendbar. Raumteiler können aus Leitern und Böden, sowie diesen speziellen Hängeelementen, zusammengestellt werden. Werden nur Böden verwendet, müssen zusätzlich Spannkreuze eingesetzt werden. Die anderen Hängeelemente können nicht als Raumteiler verwendet werden.
- Griffe mit Bohrloch-Abstand 192 mm, Unterteil Kunststoff alufarbig, Oberteil MDF ummantelt in Walnuss-Nachbildung.

### AUSFÜHRUNGEN

Ausführung: **451**  
 Korpus und Front:  
**Reinweiß** (M 699)  
 Absetzung: **Reinweiß** (M 699)

Ausführung: **588**  
 Korpus und Front:  
**Reinweiß** (M 699)  
 Absetzung: **Rubinrot** (M 697)

Ausführung: **587**  
 Korpus und Front:  
**Reinweiß** (M 699)  
 Absetzung: **Walnuss-Nachbildung** (M 108)

Ausführung: **589**  
 Korpus und Front:  
**Reinweiß** (M 699)  
 Absetzung: **Himmelblau** (M 817)



**Wellemöbel**

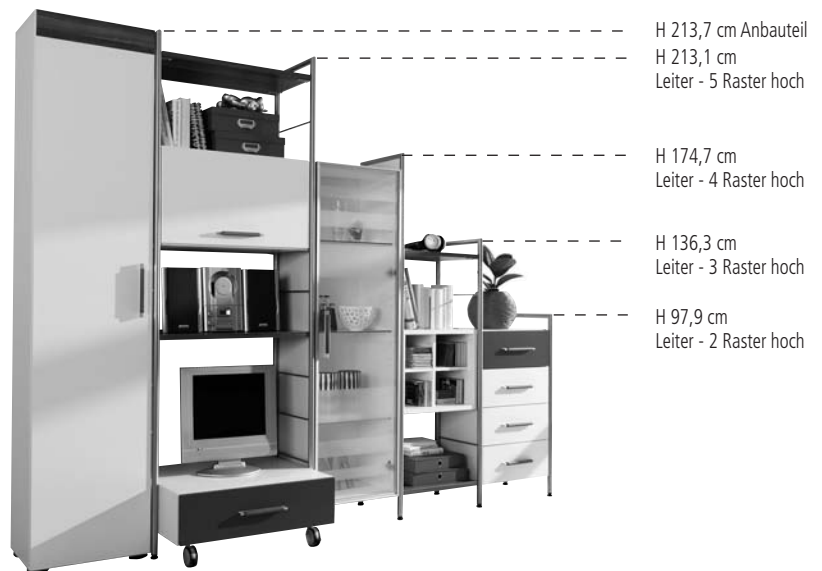
# SYSTEMERKLÄRUNG | CHOCOLATE

CHOCOLATE –  
das Studioprogramm im tollen Design –  
innovativ und inspirierend.

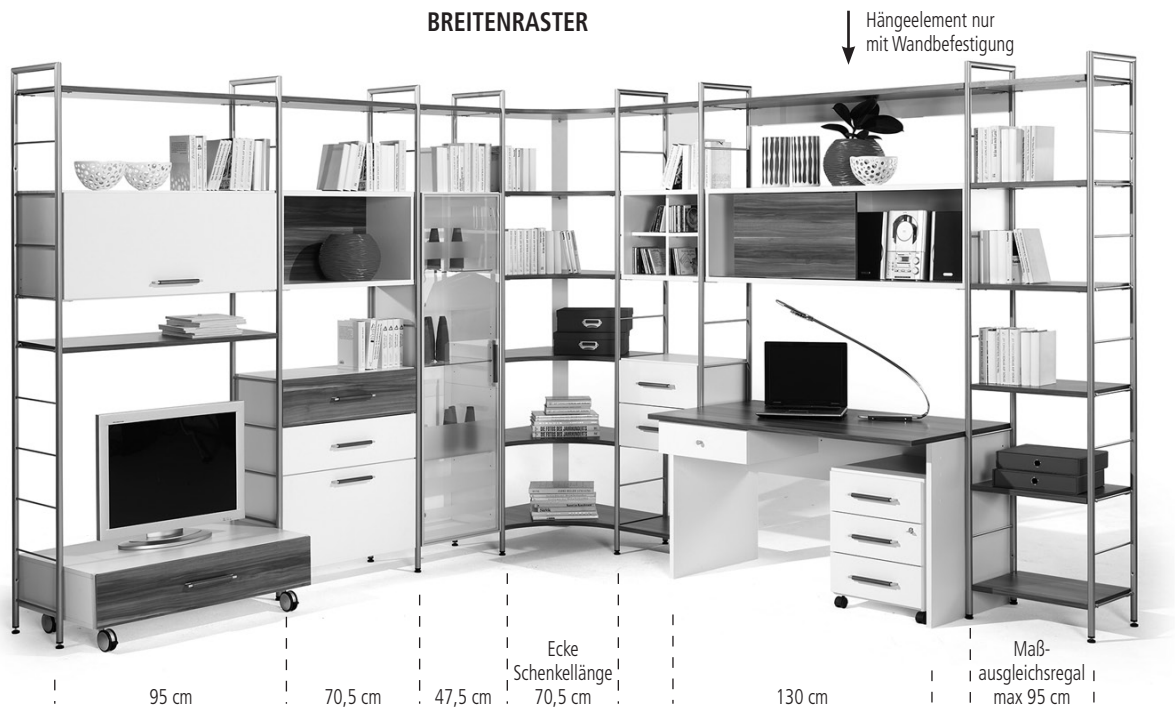
Die unendliche Kombinationsvielfalt wird durch  
das flexible Leitersystem und die große Auswahl  
an Anbauteilen und Hängeelementen unterstrichen.

Das variable Breiten- und Höhenraster bietet  
unzählige Varianten und Kombinationsmöglich-  
keiten, die „ganz easy“ zu planen sind.

## HÖHENRASTER



## BREITENRASTER



Griffe mit  
walnussfarbigen Akzent,  
Bohrabstand 192 mm



Unterteil auf  
leichtläufigen Rollen



Wechselrahmen für  
individuelle Bilder  
und Poster



Wertige Aufleistungen  
an Anbauteilen  
und Kleiderschränken

# SYSTEMERKLÄRUNG | CHOCOLATE

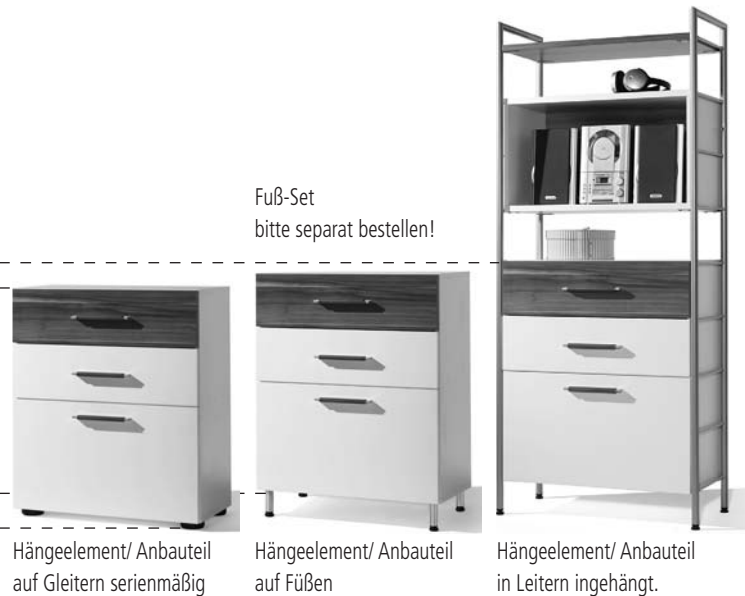
Die Anbauteile / Hängeelemente werden serienmäßig mit Gleitern und Hängebeschlägen geliefert.

Außerdem stehen EinzelfüÙe als separater Artikel zur Verfügung.

H 89,5 cm  
H 81,5 cm

FüÙe H 10,5 cm  
Gleiter H 2,5 cm

## HÄNGEELEMENTE / ANBAUTEILE



Einfache Montage der Hängeelemente und Böden durch den stabilen Hängebeschlag aus Metall.



Metall-FüÙe

## RAUMTEILER

Böden für Leitern sind in Weiß (Ausf. 451) und Walnuss-Nachbildung (Ausf. 587) erhältlich, nicht in den Farben Rubinrot (Ausf. 588) und Himmelblau (Ausf. 589).

Böden und Hängeelemente mit Rückwand in Absetzfarbe sind als Raumteiler verwendbar.

Raumteiler können aus Leitern und Böden, sowie diesen speziellen Hängeelementen, zusammengestellt werden.

Werden nur Böden verwendet, müssen zusätzlich Spannkreuze eingesetzt werden.

Die anderen Hängeelemente können nicht als Raumteiler verwendet werden.



Hängeelement mit Klappe, Glas mit Blumenmotiv



Hängeelement mit Klappe, Glas mit Streifenmotiv



Rollwagen mit 3 Fächern und Kabeldurchlass



LED-Leuchte zur Befestigung an alle Bett-Kopfteile

# JUGEND | CHOCOLATE

Ausführung: **451**  
 Korpus und Front:  
**Reinweiß**  
 Absetzung: **Reinweiß**

Ausführung: **587**  
 Korpus und Front:  
**Reinweiß**  
 Absetzung: **Walnuss-Nachbildung**

Ausführung: **588**  
 Korpus und Front:  
**Reinweiß**  
 Absetzung: **Rubinrot**

Ausführung: **589**  
 Korpus und Front:  
**Reinweiß**  
 Absetzung: **Himmelblau**

Kleiderschränke					Regal	
Applikation immer in Walnuss-Nachbildung!						
<b>Art.-Nr.</b>	<b>79060/451</b>	<b>79061</b>	<b>79062</b>	<b>79063</b>	<b>79065/451</b>	
	Kleiderschrank 2 Türen, 2 Böden, 1 Kleiderstange, incl. Gleiter	Kleiderschrank 2 Türen, 2 breite Schubkästen 2 Böden, 1 Kleiderstange, incl. Gleiter	Kleiderschrank 3-türig, 2 breite Schubkästen, 1 Mittelwand, 4 Böden rechts, 2 Böden lang, 1 Kleiderstange, incl. Gleiter	Kleiderschrank 3-türig, mittlere Tür mit Spiegel, 2 breite Schubkästen, 1 Mittelwand, 4 Böden rechts, 2 Böden lang, 1 Kleiderstange, incl. Gleiter	Kleiderschrank 4-türig, mittlere Türen mit Spiegel, 2 breite Schubkästen, 2 Mittelwände, 2 Böden lang, 1 Kleiderstange, 4 Böden rechts, 2 Böden und 1 Kleiderstange links , incl. Gleiter	Anstellregal, links KS-Tiefe/ rechts AT-Tiefe, 6 offene Fächer, incl. Gleiter, rechts und links verwendbar
<b>Maße B x H x T</b>	94,8 x 213,7 x 58,2	94,8 x 213,7 x 58,2	142,5 x 213,7 x 58,2	142,5 x 213,7 x 58,2	189,2 x 213,7 x 58,2	35,2 x 213,7 x 33,3/55,7

Eck-Kleiderschrank			
		<b>Stellbeispiel:</b>  Kleiderbrett 90 x 200 cm oder 100 x 200 cm Jumbo- Kommode	
<b>Art.-Nr.</b>	<b>79066</b>	<b>Grundriss:</b>  130,5 106,8 58,9	<b>79067/001</b> Wechselrahmen 3er Set, montierbar auf alle Möbelflächen, z.B. auf Seite von Eck- Kleiderschrank Art.-Nr. 79066 oder Rückseite von Raumteilern Art.-Nrn. 79068 und 79069
<b>Maße B x H x T</b>	130,5 x 213,7 x 106,8		je 30 x 30

Raumteilende Kleiderschränke		Dämpfungsclips	
 Frei im Raum stellbar! Applikation immer in Walnuss-Nachbildung!			
<b>Art.-Nr.</b>	<b>79068</b>	<b>79069</b>	<b>79160/001</b>
	Kleiderschrank 3-türig, 2 Schubkästen, 1 Mittelwand, 1 Boden rechts, 1 Boden lang, 1 Kleiderstange, incl. Gleiter	Kleiderschrank 4-türig, 2 Schubkästen breit, 1 Mittelwand, 1 Boden rechts, 1 Boden lang, 1 Kleiderstange, incl. Gleiter	Dämpfungsclips für Drehtüren 5er Set, je Tür ist 1 Dämpfungscлип erforderlich, nicht geeignet für Eck-Kleiderschrank Art.-Nr. 79066
<b>Maße B x H x T</b>	142,5 x 132,5 x 58,2	189,2 x 132,5 x 58,2	

# JUGEND | CHOCOLATE



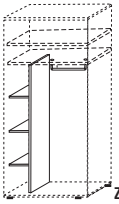

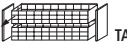
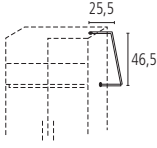

Ausführung: **451**  
 Korpus und Front:  
**Reinweiß**  
 Absetzung: **Reinweiß**

Ausführung: **587**  
 Korpus und Front:  
**Reinweiß**  
 Absetzung: **Walnuss-Nachbildung**


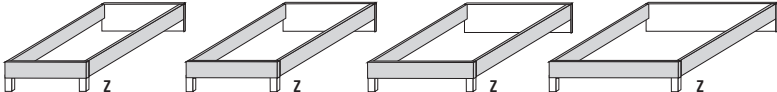


Ausführung: **588**  
 Korpus und Front:  
**Reinweiß**  
 Absetzung: **Rubinrot**

Ausführung: **589**  
 Korpus und Front:  
**Reinweiß**  
 Absetzung: **Himmelblau**



## Zubehör für Kleiderschränke

							
Art.-Nr.	<b>79070/451</b>	<b>79071/451</b>	<b>79072/451</b>	<b>79156/451</b>	<b>79157/451</b>	<b>67615/118</b>	<b>79161/001</b>
	Boden kurz (passend zu den Kleiderschränken Art. Nrn. 79062, 79063, 79064 und 79068)	Boden lang (passend zu den Kleiderschränken Art. Nrn. 79060, 79061, 79062, 79063, 79064, 79068, 79069, 79066 und 79142)	Inneneinteilung Stützwange mit 3 Böden, 1 kurze Kleiderstange, links und rechts verwendbar (passend zu Kleiderschrank Art. Nr. 79060)	2 Drahtkörbe schmal (passend zu den Kleiderschränken Art.-Nrn. 79062, 79063, 79064 und 79068)	2 Drahtkörbe breit, (passend zu den Kleiderschränken Art.-Nr. 79060, 79061, 79062, 79063, 79064, 79068 und 79069)	Garderobe zur seitlichen Befestigung an Kleiderschränken (passend zu allen Kleiderschränken)	Aufsatzleuchte zur Montage auf Anbauteilen und Kleiderschränken, alufarbig, incl. Steckertrafo und Handschalter
Maße B x H x T	45,3 x 45	91,6 x 45	35,2 x 158,2 x 45,5	45 x 35 x 44	91,5 x 35 x 44	25,5 x 46,5	H 13,5

## Schlafen und Ruhen

 Matratzen, Umbausets etc. entnehmen Sie bitte der separaten Preisliste!								
	Art.-Nr.	<b>79073</b>	<b>79074</b>	<b>79075</b>	<b>79076</b>		<b>79077</b>	<b>79078/451</b>
	Liege <u>Liegefläche 90 x 200 cm</u>	Liege <u>Liegefläche 100 x 200 cm</u>	Liege <u>Liegefläche 120 x 200 cm</u>	Liege <u>Liegefläche 140 x 200 cm</u>		Nachtkonsole mit 2 Schubkästen (incl. Gleiter)	Bettkasten auf Rollen mit geteiltem Deckel	
Maße B x H x T	96,6 x 35,9 x 204,7	106,6 x 35,9 x 204,7	126,6 x 35,9 x 204,7	146,6 x 35,9 x 204,7		47,5 x 43 x 35	80 x 16 x 80	

## Schlafen und Ruhen

	Applikation immer in Walnuss-Nachbildung! 					
Art.-Nr.	<b>68044/001</b>	<b>79079/451</b>	<b>79080/451</b>	<b>79081/451</b>	<b>79082/451</b>	<b>77557/001</b>
	Weichrollen-Set für Bettkasten (4 Stück) für Hartböden	Kopfteil passend zu Liege <u>90 x 200 cm</u>	Kopfteil passend zu Liege <u>100 x 200 cm</u>	Kopfteil passend zu Liege <u>120 x 200 cm</u>	Kopfteil passend zu Liege <u>140 x 200 cm</u>	LED-Leuchtenset bestehend aus 2 Leuchten, incl. integriertem Schalter und Steckertrafo passend zu den Kopfteilen Art.-Nrn. 79079, 79080, 79081 und 79082
Maße B x H x T		H Bett: 78 cm T Bett: 208 cm	H Bett: 78 cm T Bett: 208 cm	H Bett: 78 cm T Bett: 208 cm	H Bett: 78 cm T Bett: 208 cm	


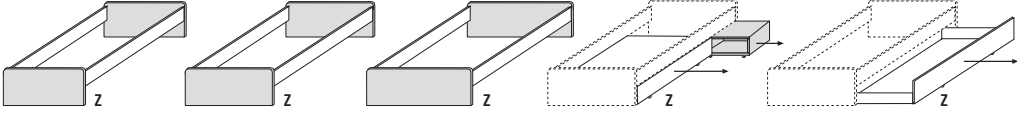

# JUGEND | CHOCOLATE


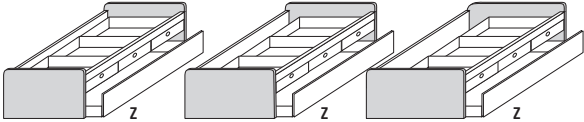
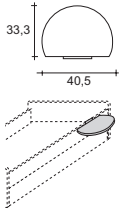

Ausführung: **451**  
 Korpus und Front:  
**Reinweiß**  
 Absetzung: **Reinweiß**



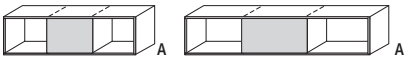

Ausführung: **587**  
 Korpus und Front:  
**Reinweiß**  
 Absetzung: **Walnuss-Nachbildung**

Ausführung: **588**  
 Korpus und Front:  
**Reinweiß**  
 Absetzung: **Rubinrot**

Ausführung: **589**  
 Korpus und Front:  
**Reinweiß**  
 Absetzung: **Himmelblau**

Schlafen und Ruhen						
						
	Art.-Nr.	<b>79083</b>	<b>79084</b>	<b>79085</b>	<b>79086</b>	
	Liege Liegefläche 90 x 200 cm	Liege Liegefläche 100 x 200 cm	Liege Liegefläche 120 x 200 cm	Bettkasten und herausziehbare Nachtkonsole montierbar unter Liegen Art.-Nrn.: 79083, 79084 und 79085  Gesamtbreite= Bettbreite + 51 cm (Nako) Bettbreite + 91 cm (Bett- kasten)	Duoliege (als Gästebett verwendbar), montierbar unter Liegen Art.-Nrn.: 79083, 79084 und 79085 Liegefläche: 90 x 190 cm, rechts und links verwendbar, max. Matratzenhöhe im Gästebett: 16 cm (Federholzrahmen im Gästebett nicht möglich)	Blende für freistehenden Einsatz der Liegen Art.-Nrn. 79083, 79084 und 79085 in Kombination mit Artikel 79086, sowie Liegen Art.-Nrn. 79084 und 79085 mit Artikel 79087/451
Maße B x H x T	94,8 x 55,7 x 205,6	104,8 x 55,7 x 205,6	124,8 x 55,7 x 205,6			22,5 x 200

Schlafen und Ruhen						
						
	Art.-Nr.	<b>79089</b>	<b>79090</b>			<b>79091</b>
	Kojenbett mit Schubkästen und Duoliege (als Gästebett verwendbar), Liegefläche oben: 90 x 200, Liegefläche unten: 90 x 190, rechts und links verwendbar, max. Matratzenhöhe im Gästebett: 16 cm (Federholzrahmen im Gästebett nicht möglich)	Kojenbett mit Schubkästen und Duoliege (als Gästebett verwendbar), Liegefläche oben: 100 x 200, Liegefläche unten: 90 x 190, rechts und links verwendbar, max. Matratzenhöhe im Gästebett: 16 cm (Federholzrahmen im Gästebett nicht möglich)	Kojenbett mit Schubkästen und Duoliege (als Gästebett verwendbar), Liegefläche oben: 120 x 200, Liegefläche unten: 90 x 190, rechts und links verwendbar, max. Matratzenhöhe im Gästebett: 16 cm (Federholzrahmen im Gästebett nicht möglich)	Weichrollen-Set (6 Stück) für Hartböden passend für Art.-Nrn. 79087/451, 79089, 79090 und 79091	Ablage zum Anstecken an Kojenbetten Art.-Nrn. 79089, 79090 und 79091 und Liegen Art.-Nrn. 79083, 79084 und 79085	Blende für freistehenden Einsatz der Kojenbetten Art.-Nrn. 79090 und 79091
Maße B x H x T	94,8 x 55,7 x 205,6	104,8 x 55,7 x 205,6	124,8 x 55,7 x 205,6			34 x 200

Schlafen und Ruhen				
				
		Art.-Nr.	<b>79094</b>	
	Hängeelement mit 1 Schiebetür, 2 Mittelwände, incl. Wandbefestigung	Hängeelement mit 1 Schiebetür, 2 Mittelwände, incl. Wandbefestigung	Holzboden zur Montage in Leitern	Querklapptbett mit eingebautem Federholzrahmen, Liegefläche 90 x 200 cm, ohne Matratze max. Matratzenhöhe 16 cm, max. Matratzengewicht 15 Kg, Artikel zerlegbar
Maße B x H x T	155,3 x 40,5 x 33,5	212,5 x 40,5 x 33,5	155,3 x 35	212,5 x 113,5 x 41,6/123

# JUGEND | CHOCOLATE

Ausführung: **451**  
 Korpus und Front:  
**Reinweiß**  
 Absetzung: **Reinweiß**

Ausführung: **587**  
 Korpus und Front:  
**Reinweiß**  
 Absetzung: **Walnuss-Nachbildung**

Ausführung: **588**  
 Korpus und Front:  
**Reinweiß**  
 Absetzung: **Rubinrot**

Ausführung: **589**  
 Korpus und Front:  
**Reinweiß**  
 Absetzung: **Himmelblau**

Anbauteile							
Applikation immer in Walnuss-Nachbildung!							
Art.-Nr.	<b>79098/451</b>	<b>79099/451</b>	<b>79100/451</b>	<b>79065/451</b>	<b>69877/001</b>	<b>69878/001</b>	<b>79161/001</b>
	Anbauteil mit 1 Tür, 5 Böden, rechts und links verwendbar (Tür drehbar), incl. Gleiter	Vitrine mit 1 Alu-Rahmentür Füllung: ESG-Glas, Blumenmotiv, 5 Glasböden, rechts und links verwendbar (Tür drehbar), incl. Gleiter	Vitrine mit 1 Alu-Rahmentür Füllung: ESG-Glas, Streifenmotiv, 5 Glasböden, rechts und links verwendbar (Tür drehbar), incl. Gleiter	Anstellregal, links KS-Tiefe/ rechts AT-Tiefe, 6 offene Fächer, incl. Gleiter, rechts und links verwendbar	Glasbodenbeleuchtung 2 x 10 W Halogen für 1 Glasboden	Elektronischer Trafo für Glasbodenbeleuchtung 60 W (für max. 3 x 69877/001!)	Aufsatzleuchte zur Montage auf Anbauteilen und Kleiderschränken, alufarbig, mit Steckertrafo und Handschalter
Maße B x H x T	47,5 x 213,7 x 35,8	47,5 x 213,7 x 35,8	47,5 x 213,7 x 35,8	35,2 x 213,7 x 33,3/55,7	B 40		H 13,5

Leitern				
Art.-Nr.	<b>79101/001</b>	<b>79102/001</b>	<b>79103/001</b>	<b>79104/001</b>
	Leiter 2 Raster hoch, 5 Sprossen	Leiter 3 Raster hoch, 7 Sprossen	Leiter 4 Raster hoch, 9 Sprossen	Leiter 5 Raster hoch, 11 Sprossen
Maße B x H x T	2,6 x 97,9 x 35,7	2,6 x 136,3 x 35,7	2,6 x 174,7 x 35,7	2,6 x 213,1 x 35,7

Hängeelemente/Anbauteile 47,5 cm breit ( incl. Hängebeslag und Gleiter)							
Art.-Nr.	<b>79077</b>	<b>79108</b>	<b>79109/451</b>	<b>79110</b>	<b>79111/451</b>	<b>79112/451</b>	<b>79113/451</b>
	Hängeelement mit 2 Schubkästen	Hängeelement mit Facheinteilung, Rückwand in Absetzfarbe	Hängeelement mit 1 Tür, 1 Boden, rechts und links verwendbar (Tür drehbar)	Hängeelement mit 4 Schubkästen	Hängeelement mit 1 Tür 3 Böden, rechts und links verwendbar (Tür drehbar)	Hängeelement mit 1 Alu-Rahmentür Füllung : ESG-Glas, Blumenmotiv, 3 Glasböden, rechts und links verwendbar (Tür drehbar)	Hängeelement mit 1 Alu-Rahmentür Füllung : ESG-Glas, Streifenmotiv, 3 Glasböden, rechts und links verwendbar (Tür drehbar)
	H incl. Gleiter 43	H incl. Gleiter 43	H incl. Gleiter 81,5	H incl. Gleiter 81,5	H incl. Gleiter 158,5	H incl. Gleiter 158,5	H incl. Gleiter 158,5
Maße B x H x T	47,5 x 40,5 x 35	47,5 x 40,5 x 33,5	47,5 x 79 x 35	47,5 x 79 x 35	47,5 x 156 x 35	47,5 x 156 x 35,8	47,5 x 156 x 35,8

# JUGEND | CHOCOLATE

Ausführung: **451**  
 Korpus und Front:  
**Reinweiß**  
 Absetzung: **Reinweiß**

Ausführung: **587**  
 Korpus und Front:  
**Reinweiß**  
 Absetzung: **Walnuss-Nachbildung**

Ausführung: **588**  
 Korpus und Front:  
**Reinweiß**  
 Absetzung: **Rubinrot**

Ausführung: **589**  
 Korpus und Front:  
**Reinweiß**  
 Absetzung: **Himmelblau**

Böden 47,5 cm breit					
Art.-Nr.	<b>79114</b>	<b>79115</b>	<b>79116</b>	<b>79117/001</b>	<b>79118/001</b>
	Holzboden 47,5 cm breit	Holzböden (2er Set) 47,5 cm breit	Garderoben-Boden 47,5 cm breit	Spannkreuz zur Stabilisierung von 47,5 cm breiten Regalen	Fuß-Set (4 Stück)
Maße B x H x T	47,5 x 35	47,5 x 35	47,5 x 35		H 10,5

Hängeelemente/Anbauteile 70,5 cm breit (incl. Hängebeschlag und Gleiter)						
Art.-Nr.	<b>79119</b>	<b>79120</b>	<b>79121/451</b>	<b>79122/451</b>	<b>79123</b>	<b>79118/001</b>
	Hängeelement mit 2 Schubkästen	Hängeelement mit 1 offenem Fach, Rückwand in Absetzfarbe	Hängeelement mit 1 Klappe, ohne Gleiter	Hängeelement mit 2 Türen, 1 Boden	Hängeelement mit 2 Schubkästen und 1 Klappe	Fuß-Set (4 Stück)
	H incl. Gleiter 43	H incl. Gleiter 43		H incl. Gleiter 81,5	H incl. Gleiter 81,5	
Maße B x H x T	70,5 x 40,5 x 35	70,5 x 40,5 x 33,5	70,5 x 40,5 x 35	70,5 x 79 x 35	70,5 x 79 x 35	H 10,5

Unterteil 70,5 cm breit		Böden 70,5 cm breit			
Art.-Nr.	<b>79124</b>	<b>79125</b>	<b>79126</b>	<b>79127/001</b>	
	Unterteil auf Rollen, 1 Schubkasten	Holzboden 70,5 cm breit	Holzböden (2er Set) 70,5 cm breit	Spannkreuz zur Stabilisierung von 70,5 cm breiten Regalen	
Maße B x H x T	70,5 x 30 x 57,5	70,5 x 35	70,5 x 35		


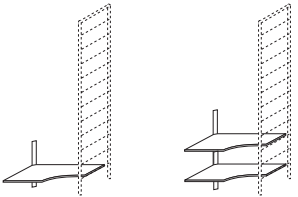

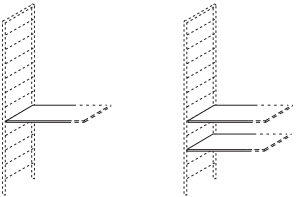
# JUGEND | CHOCOLATE


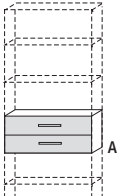

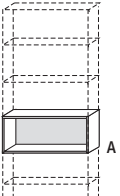

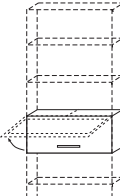

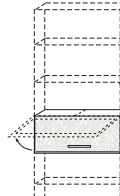

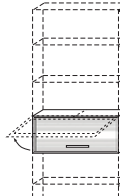

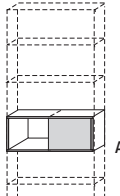
Ausführung: **451**  
 Korpus und Front:  
**Reinweiß**  
 Absetzung: **Reinweiß**


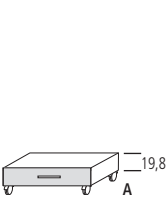

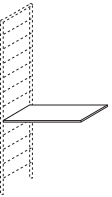

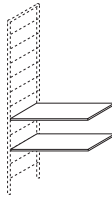


Ausführung: **587**  
 Korpus und Front:  
**Reinweiß**  
 Absetzung: **Walnuss-Nachbildung**

Ausführung: **588**  
 Korpus und Front:  
**Reinweiß**  
 Absetzung: **Rubinrot**

Ausführung: **589**  
 Korpus und Front:  
**Reinweiß**  
 Absetzung: **Himmelblau**

Eck-Böden		Maßausgleichs-Böden		
	 <p>Böden für Leitern sind nur in den Ausf. 451 (Reinweiß) und 587 (Walnuss-Nachbildung) erhältlich!</p> 		 <p>Böden für Leitern sind nur in den Ausf. 451 (Reinweiß) und 587 (Walnuss-Nachbildung) erhältlich!</p> 	
Art.-Nr.	<b>79128</b>	<b>79129</b>	<b>79130</b>	<b>79131</b>
	Eck-Holzboden incl. Eckleisten	Eck-Holzböden (2er Set) incl. Eckleisten	Holzboden in der Breite auf Maß kürzbar	Holzböden (2er Set) in der Breite auf Maß kürzbar
Maße B x H x T	70,5 x 70,5	70,5 x 70,5	B max. 95 x 35	B max. 95 x 35

Hängeelemente/Anbauteile 95 cm breit (incl. Hängebeschlag und Gleiter)						
	 <p>Als Raumteiler verwendbar</p> 	 <p>Als Raumteiler verwendbar</p> 	 <p>Klappe nach oben oder unten zu öffnen!</p> 	 <p>Klappe nach oben oder unten zu öffnen!</p> 	 <p>Klappe nach oben oder unten zu öffnen!</p> 	 <p>Klappe nach oben oder unten zu öffnen!</p> 
Art.-Nr.	<b>79132</b>	<b>79133</b>	<b>79134/451</b>	<b>79135/451</b>	<b>79136/451</b>	<b>79137</b>
	Hängeelement mit 2 Schubkästen	Hängeelement mit 1 offenen Fach, Rückwand in Absetzfarbe	Hängeelement mit 1 Klappe, 1 Mittelwand, ohne Gleiter	Hängeelement mit 1 Klappe, Alurahmen mit ESG-Glas, Blumenmotiv, 1 Mittelwand, ohne Gleiter	Hängeelement mit 1 Klappe, Alurahmen mit ESG-Glas, Streifenmotiv, 1 Mittelwand, ohne Gleiter	Hängeelement mit 1 Schiebetür, 1 Mittelwand
	H incl. Gleiter 43	H incl. Gleiter 43				H incl. Gleiter 43
Maße B x H x T	94,9 x 40,5 x 35	94,9 x 40,5 x 33,5	94,9 x 40,5 x 35	94,9 x 40,5 x 35,8	94,9 x 40,5 x 35,8	94,9 x 40,5 x 33,5

Unterteil 95 cm breit		Böden 95 cm breit		
	 <p>Als Raumteiler verwendbar</p> 	 <p>Böden für Leitern sind nur in den Ausf. 451 (Reinweiß) und 587 (Walnuss-Nachbildung) erhältlich!</p> 	 <p>Böden für Leitern sind nur in den Ausf. 451 (Reinweiß) und 587 (Walnuss-Nachbildung) erhältlich!</p> 	 <p>Verwendung bei freistehender Montage von Regalen!</p> 
Art.-Nr.	<b>79138</b>	<b>79139</b>	<b>79140</b>	<b>79141/001</b>
	Unterteil auf Rollen, 1 Schubkasten	Holzboden 95 cm breit	Holzböden (2er Set) 95 cm breit	Spannkreuz zur Stabilisierung von 95 cm breiten Regalen
Maße B x H x T	94,9 x 30 x 57,5	95 x 35	95 x 35	

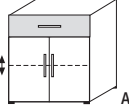

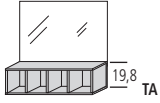

# JUGEND | CHOCOLATE


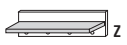
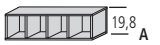
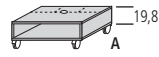
Ausführung: **451**  
 Korpus und Front:  
**Reinweiß**  
 Absetzung: **Reinweiß**

Ausführung: **587**  
 Korpus und Front:  
**Reinweiß**  
 Absetzung: **Walnuss-Nachbildung**

Ausführung: **588**  
 Korpus und Front:  
**Reinweiß**  
 Absetzung: **Rubinrot**

Ausführung: **589**  
 Korpus und Front:  
**Reinweiß**  
 Absetzung: **Himmelblau**

Kommoden		Spiegel		
				
Art.-Nr.	<b>79142</b>	<b>79143</b>	<b>79144</b>	<b>79118/001</b>
	Jumbo-Kommode mit 1 Schubkasten, 2 Türen, 1 Boden, incl. Gleiter	Jumbo-Kommode mit 4 Schubkästen, incl. Gleiter	Spiegel mit Facheinteilung	Fuß-Set (4 Stück)
Maße B x H x T	94,9 x 81,5 x 57,5	94,9 x 81,5 x 57,5	94,9 x 60,5 x 18	H 10,5

Wandboarde			Rollwagen	
				
Art.-Nr.	<b>79145</b>	<b>79146</b>	<b>79147</b>	<b>79148</b>
	Wandboard	Wandboard mit 4 Garderobenknöpfen	CD-Regal	Rollwagen 1 offenes Fach vorne, Facheinteilung mit 3 Fächern hinten, incl. Kabeldurchlaß
Maße B x H x T	94,9 x 19,5 x 19,6	94,9 x 19,5 x 19,6	94,9 x 19,5 x 18	56 x 30 x 56

# JUGEND | CHOCOLATE

Ausführung: **451**  
 Korpus und Front:  
**Reinweiß**  
 Absetzung: **Reinweiß**

Ausführung: **587**  
 Korpus und Front:  
**Reinweiß**  
 Absetzung: **Walnuss-Nachbildung**

Ausführung: **588**  
 Korpus und Front:  
**Reinweiß**  
 Absetzung: **Rubinrot**

Ausführung: **589**  
 Korpus und Front:  
**Reinweiß**  
 Absetzung: **Himmelblau**

Arbeiten			
Art.-Nr.	<b>79149</b>	<b>79150/451</b>	<b>79151</b>
	Mitwachsender Schreibtisch höhenverstellbar von 55-77 cm C-Fußgestell	Rollcontainer mit 3 Schubkästen	Rollcontainer 4 Fächer, 1 Auszugsboden, 1 Schubkasten
Maße B x H x T	130 x 55-77 x 72	42,8 x 55 x 50	70,5 x 69,5 x 55,8

Arbeiten				
				Böden für Leitern sind nur in den Ausf. 451 (Reinweiß) und 587 (Walnuss-Nachb.) erhältlich!
Art.-Nr.	<b>79152</b>	<b>79153</b>	<b>79154</b>	<b>79155</b>
	Wangenschreibtisch incl. schwenkbarer Platte und drehbarem Container mit 3 Schubkästen, rechts und links verwendbar	Wangenschreibtisch mit 1 Schubkasten	Hängeelement mit 1 Schiebetür, 1 Mittelwand, incl. Wandbefestigung	Holzboden 130 cm breit
Maße B x H x T	130 x 72 x 72/162,5	130 x 72 x 72	130 x 40,5 x 33,5	130 x 35

# JUGEND | CHOCOLATE

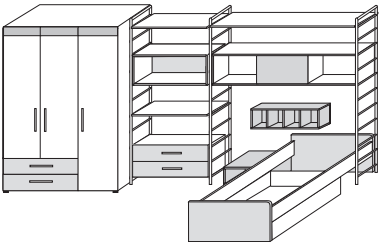
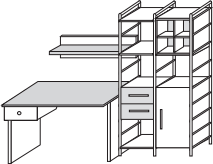
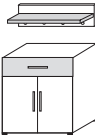

Ausführung: **451**  
 Korpus und Front:  
**Reinweiß**  
 Absetzung: **Reinweiß**

Ausführung: **587**  
 Korpus und Front:  
**Reinweiß**  
 Absetzung: **Walnuss-Nachbildung**

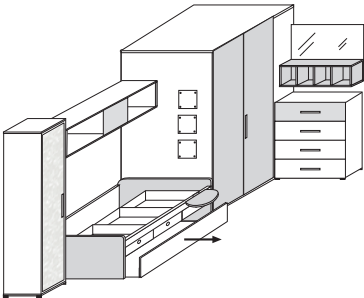

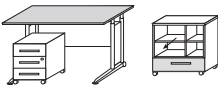
Ausführung: **588**  
 Korpus und Front:  
**Reinweiß**  
 Absetzung: **Rubinrot**

Ausführung: **589**  
 Korpus und Front:  
**Reinweiß**  
 Absetzung: **Himmelblau**

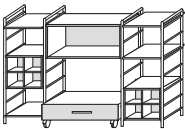
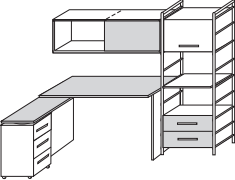
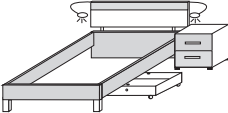

## Kombinationsbeispiele

				
<b>Art.-Nr.</b>	<b>Kombi 1 A</b>	<b>Kombi 1 B</b>	<b>Kombi 1 C</b>	<b>Kombi 1 D</b>
	Kombination bestehend aus: 79062, 3 x 79104/001, 79126, 79120, 79119, 79096, 79094, 79147, 79084, 79086	Kombination bestehend aus: 79153, 79145, 3 x 79103/001, 79114, 79115, 79077, 79109/451, 79108	Kombination bestehend aus: 79142, 79146	Rolltisch Art.-Nr. 79148
<b>Maße B x H x T</b>	376,1 x 213,7 x 58,2/205,6	232,8 x 174,7 x 72/35	94,9 x 160 x 57,5	56 x 30 x 56

## Kombinationsbeispiele

			
<b>Art.-Nr.</b>	<b>Kombi 2 A</b>	<b>Kombi 2 B</b>	<b>Kombi 2 C</b>
	Kombination bestehend aus: 79099/451, 79095, 79090, 79092, 79066, 79143, 79144  Zubehör 79067/001, 3 x 69877/001, 69878/001	Kombination bestehend aus: 3 x 79102/001, 79135/451, 2 x 79138, 79134/451, 79139	Kombination bestehend aus: 79149, 79150/451, 79151
<b>Maße B x H x T</b>	390,5 x 213,7 x 201,7	197,6 x 136,3 x 57,5	130 x 55-77 x 72      70,5 x 69,5 x 55,8

## Kombinationsbeispiele

				
<b>Art.-Nr.</b>	<b>Kombi 3 A</b>	<b>Kombi 3 B</b>	<b>Kombi 3 C</b>	<b>Kombi 3 D</b>
	Kombination bestehend aus: 4 x 79102/001, 2 x 79115, 2 x 79108/451, 79138/451, 79133/451	Kombination bestehend aus: 79152, 79154, 2 x 79103/001, 79121/451, 79119, 79125	Kombination bestehend aus: 79076, 79082/451, 79077, 79078/451  Zubehör 77557/001	Kleiderschrank Art.-Nr. 79069  Zubehör 79067/001
<b>Maße B x H x T</b>	200,3 x 136,3 x 57,5	205,7 x 174,7 x 72/162,5	146,6/194,1 x 78 x 208	200,3 x 136,3 x 57,5